



**Natalia
Kołodziej**

Dziękuję za odwiedzenie mojego bloga.

Mam nadzieję, że przygotowane przeze mnie materiały będą dla Ciebie przydatne.

Użyte ikony pochodzą ze strony **Freepik.com**

Pamiętaj!

1. Materiały zostały wykonane przeze mnie i są objęte prawami autorskimi.
2. Materiały przeznaczone są tylko dla Twojego użytku i na potrzeby zajęć z uczniami. Zabrania się wykorzystywania materiałów w celach komercyjnych.
3. Jeśli chcesz udostępnić moje materiały na swojej stronie, profilu, blogu, fanpage'u itp., pamiętaj zawsze o podaniu źródła w postaci linku do danego posta (na mojej stronie **howareyouenglish.pl** lub na facebookowym fanpage'u).
4. Jeśli masz jakieś pytania lub wątpliwości, skontaktuj się ze mną.



How are you? Natalia Kołodziej



howareyou_nataliakolodziej

Zestaw materiałów i gier do nauki czasownika #CAN

Użyte ikony pochodzą ze strony Freepik.com

Spis treści i wskazówki:

str. 3 Flashcards

str. 7 Dobble

Po znalezieniu wspólnego elementu, uczniowie muszą ułożyć z nim zdanie, np. I can sing, I can't swim, Can you ski? W ten sposób ćwiczą nie tylko słownictwo, ale też gramatykę i mówienie. Dobble to gra, która w której uczniowie muszą wykazać się spostrzegawczością i refleksem.

str. 12 Memory game

Gra Memory polega na tym, iż rozkłada się wszystkie karty na płaskiej powierzchni, odwrócone obrazkami do dołu, następnie odkrywa się po dwa elementy starając się znaleźć parę. Jest to gra, w której ćwiczymy pamięć. Po znalezieniu pary, uczniowie muszą zbudować ze znalezionym słowem zdanie, np. I can sing, I can't swim, Can you ski? W ten sposób ćwiczą nie tylko słownictwo, ale też gramatykę i mówienie.

str. 14 Karty obrazkowe

Nauczyciel rozdaje uczniom po kilka kart (po każdym rodzaju zdania). Zadaniem uczniów jest ułożyć zdania zgodne z treścią karty, czyli np. I can write, My sister can't read, Can your dad ski?. Uczniowie mogą też zdania zapisać.

str. 16 'Piramidki'

Zestaw został przygotowany z myślą o nauce czasownika CAN – zadawaniu pytań i udzielaniu krótkich odpowiedzi. Karty rozcinamy wzdłuż linii przerywanych i zginamy na pół, w ten sposób tworząc piramidki. Uczniowie pracują w parach i siadają naprzeciwko siebie. Rozdajemy im piramidki, które po obydwu stronach mają jeden wspólny symbol. Oznacza on czynność którą uczeń (z 1 symbolem) potrafi wykonywać. Uczeń po którego stronie są 3 symbole (np. ski, jump, cook) zadaje odpowiednio pytania (Can you ski? Can you jump? Can you cook?). Uczeń nie musi zadawać pytań w takiej kolejności w jakiej są symbole. Natomiast uczeń po którego stronie jest 1 symbol udziela krótkich odpowiedzi (yes, I can/no, I can't). Kiedy zostanie zapytany o swój symbol, odpowiada – Yes, I can, ponieważ jest to czynność którą potrafi wykonywać. Tak więc, osoba zadająca pytania może zadać od 1 do 3 pytań, ponieważ może trafić już za pierwszym albo za trzecim razem. Należy tak rozdawać piramidki by uczniowie mieli równe szanse poćwiczyć zadawanie pytań.

str. 20 Gra planszowa

Uczniowie układają zdania zgodne z treścią pola (zdanie twierdzące, przeczące i pytania)

str. 21 Karty pracy

str. 28 Mime

Karteczki rozcinamy i rozdajemy uczniom. Ich zadaniem jest pokazać czynność tak, żeby reszta grupy ją odgadła.

str. 30 Bingo

Osoba, która jako pierwsza zakryje wszystkie obrazki/wyrazy w jednej linii krzyczy „BINGO!” i wygrywa. Można grać również w wariant, w którym wygrywa ten, kto pierwszy zakryje wszystkie obrazki/wyrazy na swojej planszy. Do wersji z wyrazami, do losowania można używać obrazków z memory game.



DANCE



CLIMB



COOK



WRITE



SPEAK ENGLISH



PAINT



READ



RUN



SING



TAKE A PHOTO



COUNT




WHISTLE



SKI



ACT



PLAY CHESS




DRIVE




**USE A MOBILE
PHONE**



DIVE



SNORKEL



KNIT



SKIP




DO JUDO



DO HOMEWORK




SWIM



WALK



RIDE A HORSE



SPELL



DRAW






TALK



**ROLLERBLADE
ROLLERSKATE**




RIDE A BIKE

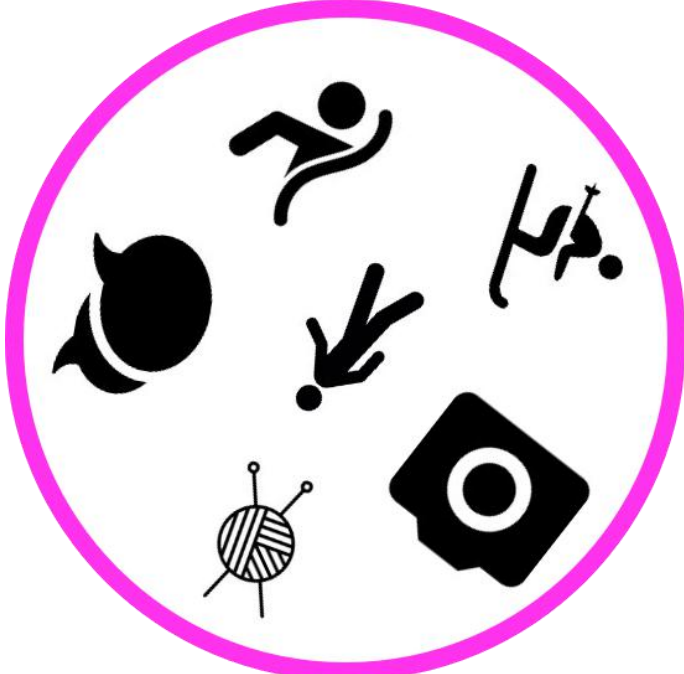



























	DANCE		CLIMB
	COOK		SPEAK ENGLISH
	PAINT		WRITE
	READ		RUN
	SING		KNIT
	SWIM		SKI
	TALK	123	COUNT
	DRIVE		SKIP

	WHISTLE		ROLLERBLADE ROLLERSKATE
	RIDE A BIKE		DO JUDO
	DO HOMEWORK		WALK
	SNORKEL		DRAW
	USE A MOBILE PHONE		RIDE A HORSE
	DIVE		ACT
	PLAY CHESS		SPELL
	TAKE A PHOTO		

MY MUM



MY DAD



MY BEST FRIEND



MY PARENTS



MY LITTLE SISTER



MY LITTLE BROTHER



MY GRANDPA



MY GRANDMA



MY CAT



MY DOG



I



I



MY MUM



MY LITTLE SISTER




MY BEST FRIEND



MY MUM



MY DAD



YOUR BEST FRIEND



YOUR PARENTS



MY SISTER




MY BROTHER



YOUR GRANDPA



YOUR GRANDMA



YOUR ENGLISH
TEACHER



YOU



YOU



I



YOUR MUM




YOUR DAD




YOUR BEST FRIEND










123




123
































ABC
✓



123



START

FINISH

CAN

my best friend

my best friend

you

my dad

my grandpa

I

my little sister

✓
X
?

your grandma

my parents

my cousin

your pet

your grandparents

my mum

my sister

I

my little sister

my dog

I

my brother

my parents

my grandma

your cat

your English teacher

my cat

123
my little brother

you

WRITE CORRECT SENTENCES

I



.....

MY DAD



.....

**YOUR ENGLISH
TEACHER**



.....

I




.....

**MY BEST
FRIEND**



.....

MY GRANDMA



.....

**YOUR LITTLE
SISTER**



.....

MY MUM



.....

WRITE CORRECT SENTENCES

MY LITTLE BROTHER



.....

YOUR PARENTS



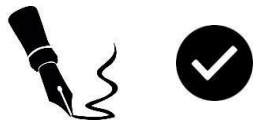
.....

YOUR DOG



.....

WE



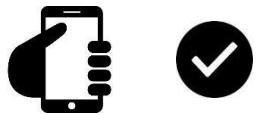
.....

MY BEST FRIEND




.....

MY GRANDPARENTS



.....

YOU



.....

MY PARENTS



.....

WRITE CORRECT SENTENCES

YOUR CAT



.....

**MY LITTLE
COUSIN**




.....

MY GRANDPA



.....

WE



.....

**MY BEST
FRIEND**



.....

YOUR SISTER



.....

**MY ENGLISH
TEACHER**



.....

YOU



.....

CIRCLE THE WORD YOU HEAR

1.				16.			
2.				17.	123		
3.				18.			
4.	123			19.			
5.				20.			
6.			123	21.			
7.				22.			
8.				23.			
9.				24.			
10.				25.			
11.				26.			
12.				27.			
13.			123	28.			
14.				29.			
15.				30.			

take a photo, skip, drive, spell, play chess, act, dive, ride a horse, use a mobile phone, draw, snorkel, walk, climb, write, sing
 do homework, ride a bike, rollerblade, whistle, count, do judo, talk, ski, swim, read, knit, run, paint, cook,

CIRCLE THE CORRECT WORD



ACT
SPELL
COUNT



TALK
SPELL
SPEAK ENGLISH



SKI
SWIM
ROLLERSKATE



ROLLERSKATE
SING
SKI



CLIMB
COOK
TALK



COUNT
COOK
RUN



RUN
DRIVE
SWIM



WRITE
READ
PAINT



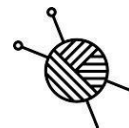
RUN
DO JUDO
DO HOMEWORK



RUN
READ
WRITE



USE A MOBILE
PHONE
ACT
PLAY CHESS



WHISTLE
DRAW
KNIT



DANCE
CLIMB
SKI



READ
DRAW
WRITE



SKI
SKIP
DANCE



SNORKEL

DIVE

DRIVE



TALK

WALK

SKIP



SKI

ACT

DANCE



RUN

SING

SKI



CLIMB

ACT

TALK



DIVE

SNOREKL

DRIVE



WALK

PLAY CHESS

WHISTLE



USE A MOBILE PHONE

TAKE A PHOTO

PLAY CHESS



SPELL

SING


CLIMB



ROLLERSKATE

SKIP

WRITE



PLAY CHESS

TALK

DRIVE



WALK

TALK

COUNT



DANCE

RIDE A HORSE

CLIMB



DO HOMEWORK

READ

WRITE



KNIT

PAINT

DRAW

WRITE THE MISSING LETTERS



__ E __ __



T __ __ K



DR __ __ __



__ L __ M __



W __ __ K



S __ E __ K
__ NG __ I __ H




__ __ OK



W __ __ T __



R __ __ E A
HORSE



PL __ __
CH __ __ S



__ __ ISTL __



__ K __ P



P __ __ NT



S __ __ M



__ __ NC __



__ __ IT



__ K __



DR __ __



__ __ MP



T __ K __ A
PH __ __ __



__ I __ __



SN __ RK __ L



__ P __ L __



D __ V __



R __ __



__ C __




C __ __ NT




MIME


Karteczki rozcinamy i rozdajemy uczniom. Ich zadaniem jest pokazać czynność tak, żeby reszta grupy ją odgadła.

DANCE	WRITE	CLIMB
TALK	SING	READ
JUMP	PAINT	RUN
CLIMB	COOK	SKI
SWIM	SPEAK ENGLISH	WRITE
SKI	TALK	READ

ACT	WALK	SPELL
DO HOMEWORK	KNIT	DRAW
TAKE A PHOTO	SKIP	COUNT
USE A MOBILE PHONE	PLAY CHESS	ROLLERSKATE
DO JUDO	WHISTLE	DRIVE
RIDE A BIKE	DIVE	SNORKEL
SPELL	RIDE A HORSE	TAKE A PHOTO







WALK	RUN	DRAW
WRITE	SPELL	READ
SKI	ACT	COOK

TAKE A PHOTO	CLIMB	DO JUDO
USE A MOBILE PHONE	PLAY CHESS	SPELL
SWIM	DRIVE	WHISTLE

TALK	KNIT	DO HOMEWORK
SPEAK ENGLISH	JUMP	DRIVE
PAINT	SKIP	ROLLERSKATE ROLLERBLADE

RIDE A HORSE	SPELL	KNIT
DRAW	READ	SNORKEL
DANCE	SKI	WRITE

SPELL	TALK	SWIM
DANCE	PAINT	USE A MOBILE PHONE
DO HOMEWORK	DRAW	SING

READ	WALK	WRITE
SKIP	TAKE A PHOTO	SKI
ROLLERSKATE ROLLERBLADE	CLIMB	KNIT

WRITE	DRIVE	SNORKEL
RIDE A HORSE	TALK	COUNT
KNIT	SPELL	READ

COOK	DRIVE	PLAY CHESS
WHISTLE	DO JUDO	PAINT
SPEAK ENGLISH	RUN	WALK

SKIP	READ	TALK
SKI	ACT	WALK
CLIMB	SPELL	SING

SNORKEL	JUMP	RIDE A HORSE
COUNT	DO JUDO	DANCE
SPEAK ENGLISH	TAKE A PHOTO	SWIM

COUNT	USE A MOBILE PHONE	SNORKEL
RIDE A HORSE	KNIT	DRIVE
WRITE	ROLLERSKATE ROLLERBLADE	JUMP

COUNT	SNORKEL	WHISTLE
DO HOMEWORK	SING	SKI
COOK	ACT	RUN